





Des jouets pour développer le cerveau de l'enfant

En jouant, l'enfant apprend à ramper, à marcher, à parler, à chanter, à construire et à se faire des amis. Les 6 jouets suivants sont des jouets de base que vous pouvez adapter de diverses façons. N'oubliez pas que les jouets électroniques limitent l'imagination.

	6 mois	12 mois	18 mois	2 ans	3 ans
Balle / Ballon	regarde, saisit et palpe le ballon	roule la balle et lance le ballon en votre direction	vous lance la balle par dessus	donne un coup de pieds au ballon et l'envoie en votre direction	attrape le ballon; l'envoie dans un filet en lui donnant des coups de pied
Cubes en bois 	mâche, frappe et tient les cubes	frappe ensemble deux cubes; renverse les cubes	empile 2 ou 3 cubes	fait des tours, trie par couleur, fait semblant que c'est une auto ou un bateau	construit des ponts, des forteresses, des tunnels
Crayons de couleur	trop jeune pour les crayons de couleur	tient le crayon et griffonne	imite vos mouvements avec le crayon	gribouille par lui-même	copie un cercle, une croix, un carré et dessine le corps en une ou plusieurs parties
Animal en peluche 	explore en tâtant et en mâchant	le transporte partout	émet des sons qui correspondent au jouet (ex: miaou)	joue à faire semblant (ex.: nourrit l'ours)	joue à faire semblant de façon complexe (ex.: le nounours devient un dinosaure et part à la recherche de la nourriture)
Casse-tête simple 	déplace les pièces d'une main à l'autre; les mâche	vide la boîte du casse-tête; sort les pièces en tenant les poignées	peut placer les grands morceaux ensemble avec de l'aide	peut faire un casse-tête simple; mettre les pièces dans les trous pour assembler un casse-tête de 3 morceaux	peut faire un casse-tête de 8 morceaux
Instruments-jouets	tape légèrement sur un tambour avec sa main pour l'explorer	tape bruyamment sur un tambour, les casseroles, les poêlons	frappe 2 bâtons ensemble, secoue un tambourin; bat le rythme de la musique avec ses mains	pèse sur les notes de piano, frappe un tambour, pince une guitare avec ses doigts	souffle dans une flûte ou un harmonica

Source: tiré de *Parents magazine*, décembre 2007

Les jeux et le langage

- Parlez à votre enfant lorsque vous jouez et il apprendra à parler.
- Utilisez votre imagination dans le jeu, parlez de ce que vous faites, de ce que l'enfant fait et de ce qui se passe.
- Jouer, c'est le travail des enfants. Les jeunes enfants apprennent en jouant. Les enfants ont besoin de vous pour jouer avec eux.
- Amusez-vous bien!



Parle-moi
Services de développement
du langage

parle-moi.dsfn@nbd.nb.ca
www.facebook.com/ParlemoiDSFNO